



## Comunità Montana del Catria e Nerone Zona D1 Centro Servizi Associati

*"I SERVIZI IN RETE"*

*CNS - CARTA NAZIONALE DEI SERVIZI  
SUE - SPORTELLO UNICO PER L'EDILIZIA*

*Cagli sabato 1 aprile 2006*



# Carta Raffaello

<http://www.cartaraffaello.it>

Lunedì, 13 Marzo 2006 Edit | Contatti

 **REGIONE MARCHE** *Carta Raffaello* 

**Home Page**

**Progetto Carta Raffaello**  
Mission di base e circuito di emissione

**Area Cittadini**  
Informazioni specifiche per il cittadino

**Area Amministrazioni**  
Sezione per Enti, LRA e Centri Servizi

**Area Download**  
Scarica la documentazione e il software per la Carta Raffaello

**Area Formativa**  
Per saperne di più

**Contatti**

 **NUMERO VERDE**  
**800.077.407**



La Carta Raffaello è una carta a microprocessore che aderisce allo standard CNS (Carta Nazionale dei Servizi), e per quanto concerne la parte elettronica presenta le stesse caratteristiche funzionali della CIE (Carta di Identità Elettronica).

La Carta Raffaello non contiene gli elementi esterni utili al riconoscimento a vista, tipici di una carta di identità. La Carta Raffaello CNS è uno strumento di identificazione in rete: è dotata di un certificato di autenticazione rilasciato da un certificatore accreditato.

Il cittadino sarà in grado di poter accedere ai servizi on-line della Pubblica Amministrazione senza doversi identificare con l'inserimento di username e password in ogni singolo sito, come adesso avviene, ma semplicemente inserendo la sua smart card nel lettore e digitando il proprio PIN.

Il certificato di autenticazione rilasciato dal certificatore accreditato contenuto nella smart-card ha una validità di 5 anni: alla scadenza il certificato verrà automaticamente revocato, previa comunicazione al titolare che potrà quindi decidere se rinnovarlo prima della revoca.

Internet

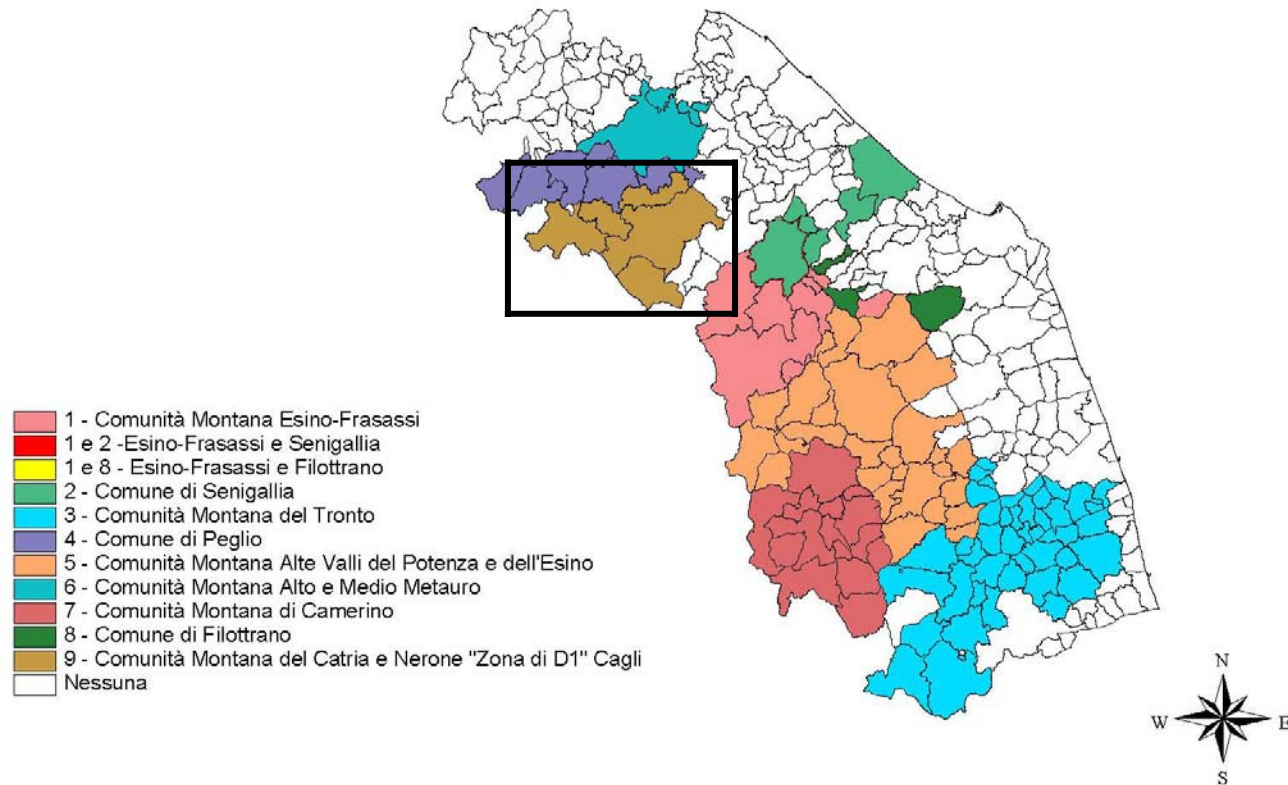
# Funzionalità della Carta Raffello

---

- E' uno strumento di identificazione “**Sicura**” in rete. E' dotata di un certificato di autenticazione rilasciato da un Certificatore Accreditato.
- E' uno strumento di accesso “Sicuro” ai **Servizi in Rete** erogati attraverso il **Portale dei Servizi** della Comunità Montana e Comuni Associati
- Ospita il servizio di **Firma Digitale qualificata**, fornendo al titolare la possibilità di sottoscrivere documenti elettronici.
- A richiesta dell'interessato può essere assegnata una **Casella di Posta Elettronica Certificata** – Posta Raffaello.

# Copertura territoriale progetti Bando Docup 3.4.1.b

Progetti di sperimentazione carte intelligenti



# Distribuzione della Carta Raffaello

---

Gli Enti aggregatori territoriali “Centri Servizi” che hanno visti finanziati i progetti in risposta al bando “Carte Intelligenti” individuano i destinatari della Carta Raffaello sulla base di criteri oggettivi di utilizzo dei servizi on-line da parte delle Pubbliche Amministrazioni e dei Cittadini.

## **Smart Card disponibili N. 1.500**

Ipotesi di distribuzione funzionale :

- Amministratori locali
- Dipendenti Pubbliche Amministrazioni
- Liberi Professionisti (Ingegneri, Architetti, Geometri)
- “Capi Famiglia” di età compresa fra i 35 ed i 50 anni

# A cosa serve la Carta Raffaello

---

- **Carta Raffaello CNS è la Carta Nazionale dei Servizi della Regione Marche.**
- Una semplice smart-card che consentirà di accedere ai servizi internet messi a disposizione dagli Enti Pubblici locali e nazionali (Comuni, Province, Regioni), dialogando in tal modo con la Pubblica Amministrazione via Internet. Tramite la Carta Raffaello CNS sarà possibile inviare domande e svolgere pratiche direttamente da casa o dall'ufficio, senza fare più code agli sportelli e senza dover allegare certificati.
- La Carta Raffaello CNS consentirà inoltre di firmare un qualsiasi documento in maniera digitale, evitando di farlo di proprio pugno recandosi presso l'Ufficio apposito: basterà scaricarsi la documentazione direttamente dai siti web dell'Ente pubblico, compilandola e firmandola digitalmente direttamente da casa vostra.
- **La Carta Raffaello CNS è gratuita:** questo significa che prenotarla non presenterà alcun costo da parte del cittadino richiedente.

# Come Richiedere la Carta Raffaello

- Per richiedere la Carta Raffaello CNS è necessario essere in possesso di:
- Tesserino del **codice fiscale**;
- **Documento di identità in corso di validità** (Carta di Identità, Passaporto, Patente di Guida);
- La richiesta va presentata presentandosi **personalmente** ad uno degli **Sportelli di Registrazione** predisposti presso uno dei seguenti Enti:
- *Comunità Montana Esino-Frasassi*
- *Comune di Senigallia*
- *Comunità Montana del Tronto*
- *Comunità Montana Alte Valli del Potenza e dell'Esino*
- *Comunità Montana Alto e Medio Metauro*
- *Comunità Montana di Camerino*
- **Comunità Montana del Catria e Nerone "Zona di D1" Cagli**
- **DOVE RITIRARLA ;**
- **Per l'ambito territoriale della Comunità Montana del Catria e Nerone**, la Carta Raffaello andrà ritirata presso lo Sportello di Registrazione **in via Raffaello Sanzio n. 32 - Cagli** (sede sportello catastale). Dopo qualche giorno dalla richiesta, l'operatore vi contatterà per indicarvi il giorno e l'ora di ritiro della vostra Carta Raffaello.
- **N.B. LA CARTA RAFFAELLO SARA' RILASCIATA ESCLUSIVAMENTE ALLA PERSONA RICHIEDENTE, NON E' PERTANTO CONSENTITO IL RITIRO DELLA CARTA DA PARTE DI UNA TERZA PERSONA.**

# Come usare la Carta Raffaello

- Per poter utilizzare la vostra Carta Raffaello CNS, è necessario possedere uno di questi sistemi operativi:
- Windows 2000 SP4;
- Windows XP Professional SP1 o superiore;
- Windows XP Home SP1 o superiore;
- Inoltre è necessario avere Internet Explorer (versione 6 o superiore).
- Dopo aver controllato di possedere le caratteristiche di cui sopra, i passi da compiere per poter configurare il proprio computer sono essenzialmente due:
- Installare un lettore di smart card;
- Installare i [driver della smart card](#);
- I lettori di smart-card possono essere collegati al PC via seriale o USB: Per scegliere il modello da utilizzare, è necessario individuare sul PC quali porte siano disponibili. Qui di seguito trovate due figure che mostrano dove trovare queste porte.




# Come usare la Carta Raffaello

## PC PORTATILE



## PC DESKTOP



# Come usare la Carta Raffaello

- Dal sito web <http://www.cartaraffaello.it> si possono scaricare i file di installazione di lettori di entrambe le tipologie:
  - **Lettore seriale [GEMPLUS PK410](#)**;
  - **Lettore USB [ACR38U](#)**.
- E' comunque possibile decidere di utilizzare **lettori di altra marca o modello, purchè siano compatibili con le smart card di tipo standard.**
- Prima di avviare l'installazione del software di base, assicuratevi di aver correttamente inserito la Carta Raffaello al suo interno. Per far sì che il computer riconosca la vostra smart card, è necessaria anche l'installazione dell'apposito driver [SysGillo CSP](#) ; per poter cambiare il PIN della Carta Raffaello CNS è invece necessario installare il software [Incard Manager](#) , utile anche per sbloccare la Carta in caso abbiate inserito il PIN in maniera errata per tre volte consecutive.
- Sia i software di base che le guide di installazione potranno essere visionate e scaricate sempre dallo stesso sito web <http://www.cartaraffaello.it>
- Terminati questi pochi passi, si avrà una postazione pronta per poter utilizzare la Carta Raffaello CNS.

# Nuovo Portale Comunità Montana Catria e Nerone

<http://www.cmcatrianerone.pu.it>

Comunità Montana Catria e Nerone  
sito web della comunità

Home | Accessibilità | Note legali | Mappa sito | Tasti di accesso

PORTALE DELLA COMUNITA' MONTANA | PORTALE DEI SERVIZI | AREA OPERATORI

**Informazioni turistiche**

- Ospitalità e ristorazione
- In bici, a piedi, in auto, a cavallo
- Sagre e manifestazioni
- Sciovie - Impianti sportivi
- Rifugi e posti tappa
- Prodotti Tipici

**Arte e cultura**

- Aree archeologiche
- Musei e Gallerie
- Edifici di interesse storico
- Opere d'arte e Chiese
- Storia e tradizioni

**Natura e ambiente**

- I Sentieri
- Fauna
- Flora
- Aule Verdi e CEA
- Aree floristiche

**Apecchio**

- COMUNITA' MONTANA Struttura organizzativa
- Acqualagna
- Apecchio
- Cagli
- Cantiano
- Piobbico
- Gal Montefeltro Leader

**SERVIZI AL CITTADINO**

Portale dei servizi e-Gov  
Accedi all'interno del portale ai servizi Comunali relativi a tasse e tributi, pagamenti online, modulistica e informazioni.  
**entra**

**In evidenza**

- SADAF** Servizio associato demanio agricoltura e foreste
- CENTRO SERVIZI ASSOCIATI** Centro Servizi Associati
- SPORTELLO CATASTALE** Sportello Catastale Decentrato e Ispezioni Ipotecarie

**Notizie della Comunità'**

- Pasqua tra Catria e Nerone
- O.D.G. sulla tutela dell'ambiente
- O.D.G. su riduzione classi nelle aree montane

**Archivio**

**Informazioni Utili**

- Orari Autolinee
- Distanze ed Itinerari
- Meteo
- Cerca CAP
- Elenco Telefonico
- Punto informativo Lavoro

**Pane di Chiaserna**  
Città del Pane

**Capitale del Tartufo**  
Acqualagna capitale del tartufo

**Gola del Furlo**  
Gola del Furlo

**Appennino**  
Appennino

Internet

# Portale Servizi al Cittadino

<http://www.cmcatrianerone.pu.it>

link - Il Portale dei Servizi

Calcolo ICI - Microsoft Internet Explorer

Indirizzo [http://catrianerone-servizi.seda.it/calcolo\\_ici/](http://catrianerone-servizi.seda.it/calcolo_ici/)

Home | Accessibilita' | Note legali | Mappa sito

Comunita Montana Catria e Nerone  
sito web della comunita

IL PORTALE DELLA COMUNITA' MONTANA | IL PORTALE DEI SERVIZI | AREA OPERATORI

**SERVIZI ON-LINE**

- ☑ Pagamento ICI
- ☑ Dichiarazione ICI
- ☑ Rimborso ICI
- ☑ Calcolo ICI
- ☑ Pagamento TARSU
- ☑ Dichiarazione TARSU

Anno 2006 Portafogli immobili

**Sportello Tributi >> Calcolo ICI**

L'utente che utilizza correntemente il servizio corrisponde al codice fiscale **BRTLNZ69D04G478M**.

Puoi

**CASSETTO IMMOBILI PER IL CALCOLO DELL'ICI**  
Anno 2006

Non è ancora stata calcolata l'ICI per nessun immobile, quindi il tuo Cassetto dei Tributi per l'ICI è attualmente vuoto

① Può essere compilato un solo bollettino per tutti gli *immobili* ① ubicati nello stesso comune. I dati necessari alla compilazione del bollettino sono codice fiscale del contribuente, numero di fabbricati, detrazione e l'imposta relativa a terreni agricoli, aree fabbricabili, abitazioni principali e altri fabbricati. Va indicato inoltre se il pagamento si riferisce all'acconto al saldo o al pagamento in un'unica soluzione.

① **NB: il calcolo effettuato on-line è il risultato derivante dagli elementi forniti dal contribuente e dei quali si assume la piena responsabilità il contribuente stesso**

Via I. Alessandri, 19 - 61043 Cagli (PS) - tel. 0721.787752 fax 0721.787441

Operazione completata

# Principali Servizi Disponibili

---

- Pagamento ICI
- Dichiarazione Variazione ICI
- Calcolo ICI
- Richiesta rimborso ICI
- Pagamento TARSU
- Dichiarazione TARSU
- Estratto Conto Tributi Comunali
- Certificato di Destinazione Urbanistica
- Servizi di Consultazione Informazioni Territoriali "S.I.T."

# Principali Servizi Disponibili

---

- **Gestione Sportello Unico per l'Edilizia**
- Domanda servizio mense scolastiche
- Domanda servizio trasporto scolastico
- Forum, consigli e segnalazioni alle PA
- Informazioni e modulistica sui servizi civici
- Informazioni sui principali progetti e attività informatiche
- Informazioni territoriali
- Modulistica e Informazioni Lavori Pubblici, Urbanistica, Catasto
- Modelli di Autocertificazione e Dichiarazione

# Gestione Sportello Unico per l'Edilizia

EdilGis  SUE



S.U.E. - Autenticazione - Microsoft Internet Explorer

**EdilGis  SUE**

Username

Password

EdilGis@SUE versione 1.0 (Base)  
Realizzato da Ing. Fabio Rombaldoni  
in collaborazione con C.M. Catria e Nerone

# Gestione Sportello Unico per l'Edilizia

EdiGis  SUE

S.U.E. - Comune di Cagli - Microsoft Internet Explorer

**Comune di Cagli - EdiGis SUE**

NUOVO PROC... | RICERCA... | GESTIONE... | REPORTISTICA... | MODULISTICA... | STATISTICHE... | INFORMAZIONI... | AMMINISTRAZIONE... | LOGOUT

**PERMESSO DI COSTRUIRE** | DENUNCIA DI INIZIO ATTIVITÀ | CERTIFICATO DI AGIBILITÀ | VARIANTE (P.D.C.) | VARIANTE (D.I.A.) | "STORICO"

**PERMESSO DI COSTRUIRE (art. 20 D.P.R. 380/01)**

Informazioni base | Immobili | Richiedente | Opere | Progettista-Direttore lavori | Impresa esecutrice

Data inserimento: 09/03/2006

Segnatura protocollo:

Numero protocollo:

Anno protocollo: 2006

Data protocollo: 09/03/2006

Intervento edilizio:

Progetto complesso:

Legge sismica:

Descrizione fascicolo:

In sanatoria:



## Gestione Sportello Unico per l'Edilizia

### EdiGis SUE

- Il software denominato **EdiGis@SUE** è stato realizzato per la completa gestione dei Procedimenti e delle fasi procedurali riguardanti le **Pratiche Edilizie dello Sportello Unico per l'Edilizia Comunale**, con una gestione dinamica dell'Iter Procedimentale, delle Scadenze, degli Allegati informatici, della Modulistica, del Calcolo degli Oneri di Urbanizzazione, (Reportistica e Statistiche in una fase successiva), fino alla fase di pubblicazione dei dati, a regime, tramite Internet, da far consultare al cittadino attraverso una semplice connessione Internet, nel pieno rispetto di quanto stabilito e previsto dal D.P.R. 6 giugno 2001 n.380 e s.m.i. (Testo Unico in materia edilizia)
- Tutto questo è reso possibile dall'utilizzo di tecnologie informatiche avanzate che superano il concetto di utilizzare dei Software che lavorano in "locale" (Software installati su un singolo Personal Computer) ma applicativi installati su **Server Web** e pertanto accessibili da qualsiasi postazione informatica con accesso ad Internet.
- Inoltre una grande attenzione è stata prestata alla **Interoperabilità, attraverso Web Service**, con gli altri applicativi in uso dalle varie amministrazioni (esempio SIT e Protocollo Informatico) con il grande vantaggio di prelevare dati già presenti in tali applicativi e nello stesso tempo renderli "visibili" e pertanto restituirli elaborati agli stessi.
- Pertanto nell'inserimento di una Pratica Edilizia l'operatore potrà avvalersi, in questa prima fase, di una banca dati completa a sua disposizione da dove ricercare, prelevare ed inserire tutte le informazioni, e precisamente :
  - **Richiedenti** (n. 20.000 nominativi da anagrafe dei 5 Comuni)
  - **Dati Catastali** (n. 124.000 Oggetti Catastali)
  - **Tecnici** (n. 2410 tecnici da albo Ingegneri, Architetti, Geometri Proniciale)
  - **Imprese** (n. 33 Imprese Edili iscritte alla Cassa Edile di Pesaro dei 5 Comuni)



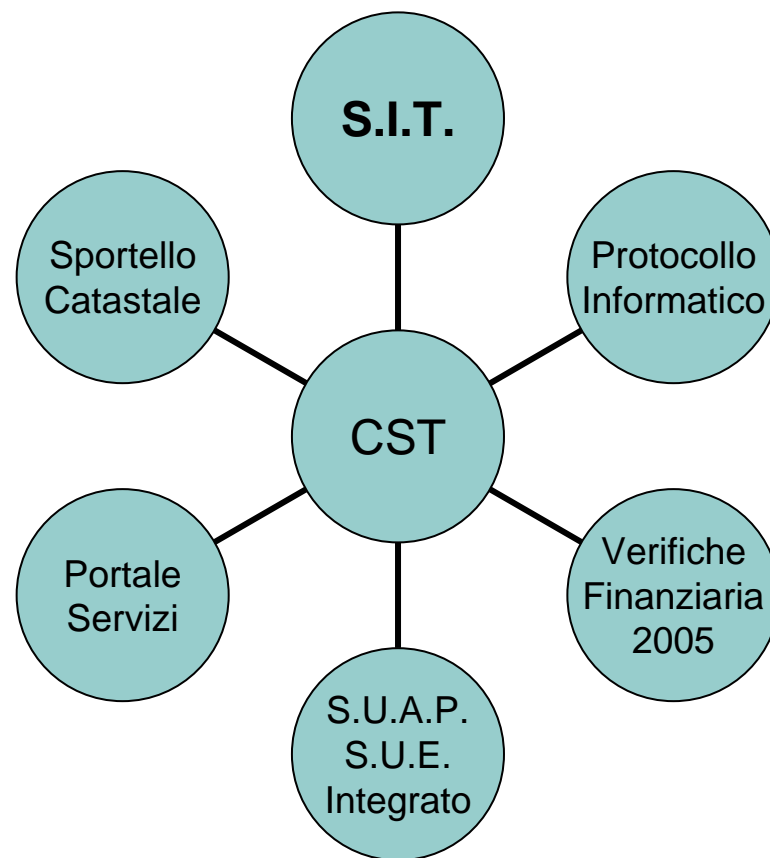
## Attività e Servizi in corso di realizzazione

---

- **Realizzazione di un Software di gestione del SUAP “Sportello Unico per le Attività Produttive” collegato al SIT ed al Protocollo Informatico ed integrato al livello Regionale ;**
- **Implementazione dei Servizi disponibili attraverso il Portale dei Servizi al Cittadino**
- **Importazione nel SIT dei file PREGEO ;**
- **Pubblicazione strumento di analisi del SIT denominato “Analyzer” ;**
- **Acquisizione Immagini Satellitari a Colori di tutto il territorio della Comunità Montana e successiva pubblicazione nel SIT ;**
- **Realizzazione rete Wireless per copertura a larga banda dei Comuni non serviti da ADSL (Apecchio e Cantiano) e completamento ambito territoriale dei Comuni di Cagli, Acqualagna e Piobbico ;**
- **Definizione convenzione con l’Agenzia del Territorio – OSI, per la riutilizzazione commerciale della banca dati catastale**

## CST - Centro Servizi Associati Attività e Servizi

---



## CST - Centro Servizi Associati

---

- **Recapiti**

- Via Alessandri n.19 - 61043 Cagli (PU)

- Via R.Sanzio n.32 - 61043 Cagli (PU)

- tel. 0721/787431 - 787068

- fax 0721/787441 - 701049

- e-mail : [ut.cm.cagli@provincia.ps.it](mailto:ut.cm.cagli@provincia.ps.it)

- web : <http://www.cmcatrianerone.pu.it>

# Formez – BuoniEsempi.it

<http://www.buoniesempi.it/scheda.aspx?protocollo=2689>

The screenshot shows a Microsoft Internet Explorer browser window displaying the BuoniEsempi.it website. The page title is "Scheda progetto: Il Sistema Informativo Territoriale per lo Sportello Catastale decentrato". The website header includes the logo "BuoniEsempi.it" and the tagline "La banca dati delle esperienze di innovazione". A navigation menu contains links for Home, Iniziative e premi, Materiali, Documentazione, Laboratori, Chi siamo, and International. The main content area is divided into several sections:

- Cerca un progetto:** A search box with a "Vai" button and a link to "Ricerca Guidata".
- Strumenti:** A list of tools including "Segnala un progetto", "Guida al sito", "Newsletter", "Archivio", "La Bacheca", "Statistiche di BE.it", and "Termini di utilizzo".
- Indicatori di realizzazione:** A list of three indicators: "1. Riduzione dei costi del servizio o dell'attività", "2. Quantificazione dei risultati", and "3. Sviluppo professionale".
- Attività di diffusione:** A section titled "L'amministrazione propone..." with a sub-section "Materiali Disponibili" containing a list: "1. Il progetto sul web" and "2. Presentazione del progetto".
- Informazioni Generali:** A table with the following data:

<b>Titolo</b>	Il Sistema Informativo Territoriale per lo Sportello Catastale decentrato
<b>Amministrazione</b>	Comunità Montana del Catria e Nerone Zona D1
<b>Provincia</b>	Pesaro Urbino
<b>Regione</b>	Marche
<b>Sito Internet</b>	<a href="http://www.cmcatrianerone.pu.it">www.cmcatrianerone.pu.it</a>
<b>Status</b>	In corso di realizzazione
<b>Inserimento in banca dati</b>	23/02/2006
<b>Referente</b>	Guerra Lucio
<b>email</b>	<a href="mailto:ut.cm.cagli@provincia.ps.it">ut.cm.cagli@provincia.ps.it</a>
<b>Telefono</b>	0721/787431
<b>Unità Organizzativa</b>	Area Tecnica – Centro Servizi Associati
<b>Tipo Iniziativa</b>	Segnalati dalle Amministrazioni
<b>Settore</b>	[Non Specificato]
<b>Are di Innovazione</b>	Nuovi Servizi Gestione dati e informazioni Reti e tecnologie
<b>Priorità Cantieri</b>	Governare il cambiamento

# Il Portale Nazionale del Cittadino

<http://www.italia.gov.it>

Italia.gov.it - Microsoft Internet Explorer

File Modifica Visualizza Preferiti Strumenti ?

Indietro Cerca Preferiti

Indirizzo <http://www.italia.gov.it/servlet/ContentServer?NumRic=1&channel=HTTP&pagename=e-Italia/CallJsp&jspName=TemplateDettaglioSottoEvento&formRicercaServizi=yes&cid=10> Vai Collegamenti

Italia.gov.it

Il Portale Nazionale del Cittadino

Eventi della vita Le tue guide L'amministrazione dalla A alla Z News

Registrati o accedi Mappa del Sito

inserire il testo da ricercare TROVA

ricerca avanzata

Home > eventi della vita > Avere una casa > Ristrutturare casa > Consulta il piano regolatore

**Avere una casa**

- Acquistare casa
- Affittare casa
- Cambiare casa
- Ristrutturare casa
- Gestire la casa
- Vivere sicuri in casa

Non ho trovato

Cerca il servizio offerto dal tuo comune

Inserisci la provincia Pesaro Urbino

Inserisci il comune Acqualagna Apecchio Cagli Cantiano Piobbico

Trova

**I servizi di Italia.gov.it**

- Risolvi on line
- Moduli on line
- Formazione on line
- L'Università: conosciamola meglio
- Agenda
- Scaffale
- Le domande dei cittadini
- La tua Regione
- Benzinometro

**Italia.gov per...**

- Opportunità di lavoro
- Gli Italiani all'estero
- Il Web dei Ragazzi
- Gli anni d'argento

**Tu e Italia.gov.it**

Numero verde 800- Parla con l'operatore Scrivici L'Esperto risponde Newsletter Italia.gov.it al

Operazione completata Internet

# Forum PA 2006 - Roma

## Sfide 2006

The screenshot shows a Microsoft Internet Explorer browser window displaying the website <http://www.re-set.it/sfide2006/home.html>. The page features a navigation menu with options like 'home', 'progetto', 'staff', 'sfide 2006', and 'newsletter'. Below the menu, there are logos for the 'Presidenza del Consiglio dei Ministri Dipartimento per lo Sviluppo delle Economie Territoriali', 'FORUM PA', 'CONFININDUSTRIA', 'CENSIS', 'Formez', 'Direttori Generali.it ANDIGEL', and 'SDA BOCCONI Scuola di Direzione Aziendale'. The main content area is titled 'sfide 2006' with a colorful logo and the subtitle 'dalla buona pratica alla buona amministrazione'. It includes a list of links: 'intro - leggi bando - stampa bando - accetta la sfida - stampa la scheda - recupera codici'. The text describes the initiative as the fourth edition of 'Sfide. Le politiche di innovazione sul territorio' and lists two phases: 'valutazione della qualità e bontà dell'idea progettuale' and 'verifica sul campo dei risultati raggiunti'.

Re-SET Rete per lo sviluppo delle economie territoriali una iniziativa FORUM PA

home progetto staff **sfide 2006** newsletter

il nostro archivio news strumenti dossier i progetti links parole cerca

Presidenza del Consiglio dei Ministri Dipartimento per lo Sviluppo delle Economie Territoriali

FORUM PA

CONFININDUSTRIA CENSIS Formez Direttori Generali.it ANDIGEL SDA BOCCONI Scuola di Direzione Aziendale

**sfide**  
2006

dalla buona pratica alla buona amministrazione

[intro](#) - [leggi bando](#) - [stampa bando](#) - [accetta la sfida](#) - [stampa la scheda](#) - [recupera codici](#)

**Il Dipartimento per lo Sviluppo delle Economie Territoriali e il Forum PA** presentano la quarta edizione di "Sfide. Le politiche di **innovazione sul territorio**". L'iniziativa propone un percorso di valutazione in itinere e di promozione delle buone prassi finalizzato a individuare, raccogliere e diffondere iniziative di successo in materia di sviluppo economico del territorio, realizzate da autonomie locali, funzionali e soggetti intermedi a partecipazione pubblica. Sfide propone alle Amministrazioni locali di mettersi in gioco accettando una valutazione non solo dell'idea progettuale, ma anche della capacità di conseguire e condividere i risultati, il tutto attraverso un monitoraggio costante del progetto. Più in particolare "Sfide" persegue il suo obiettivo attraverso due fasi:

- valutazione della qualità e bontà dell'idea progettuale effettuata da un pool di esperti;
- verifica sul campo dei risultati raggiunti allo scopo di assegnare un riconoscimento di qualità alle Amministrazioni che hanno superato la prima fase.

Le Amministrazioni che supereranno la "sfida" saranno chiamate ad entrare in un circolo di qualità in cui sviluppare e diffondere la cultura e gli strumenti per la valutazione delle politiche locali.

<http://www.re-set.it/sfide2006/home.html> Internet